



ФЕДЕРАЛЬНАЯ СЛУЖБА
ГОСУДАРСТВЕННОЙ СТАТИСТИКИ

ТЕРРИТОРИАЛЬНЫЙ ОРГАН ФЕДЕРАЛЬНОЙ СЛУЖБЫ
ГОСУДАРСТВЕННОЙ СТАТИСТИКИ ПО УДМУРТСКОЙ РЕСПУБЛИКЕ

Основные показатели социально-экономического положения Удмуртской Республики



в январе-декабре 2021 года



ФЕДЕРАЛЬНАЯ СЛУЖБА
ГОСУДАРСТВЕННОЙ СТАТИСТИКИ

за январь-декабрь 2021 года

- 01 ПРОМЫШЛЕННОСТЬ
- 02 СТРОИТЕЛЬСТВО
- 03 СЕЛЬСКОЕ ХОХЯЙСТВО
- 04 РЫНОК ТОВАРОВ И УСЛУГ
- 05 ИНДЕКС ПОТРЕБИТЕЛЬСКИХ ЦЕН
В ДЕКАБРЕ 2021 ГОДА
- 06 ФИНАНСЫ
- 07 ТРУД И ЗАРАБОТНАЯ ПЛАТА
В НОЯБРЕ 2021 ГОДА
- 08 ДЕМОГРАФИЯ





ИНДЕКСЫ ПРОИЗВОДСТВА

ЯНВАРЬ-ДЕКАБРЬ 2021 ГОДА

Индекс промышленного производства



▲ **105,7%**



103,7%

Добыча полезных ископаемых



108,2%

Обрабатывающие производства



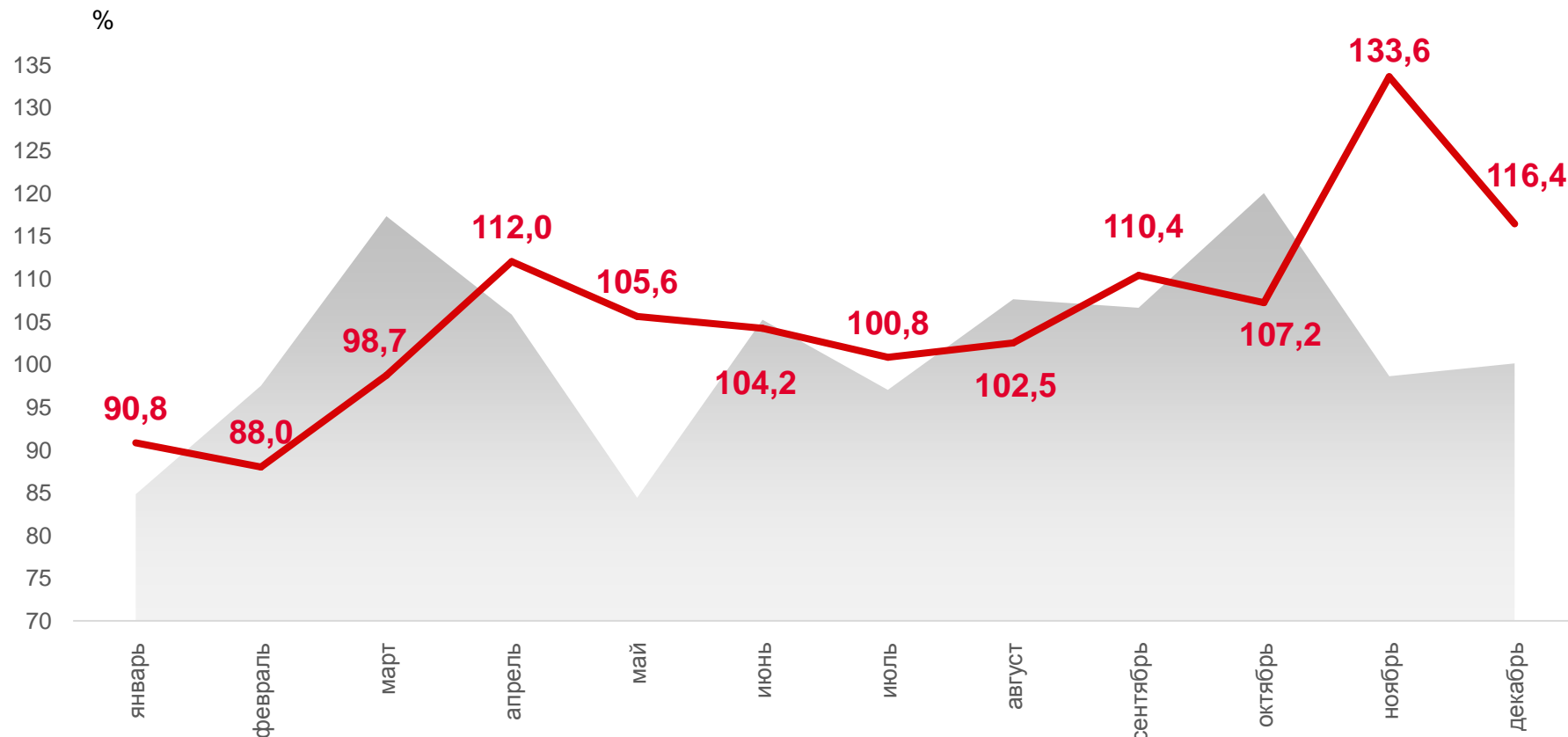
104,7%

Обеспечение электрической энергией, газом и паром



100,3%

Водоснабжение; водоотведение, организация сбора и утилизации отходов, деятельность по ликвидации загрязнений



К предыдущему месяцу


К соответствующему месяцу предыдущего года



СТРОИТЕЛЬСТВО

ЯНВАРЬ-ДЕКАБРЬ 2021 ГОДА

Объём работ, выполненных по виду деятельности «Строительство»



68162,6

млн рублей

Введено общей площади жилых домов



841,4

тыс. кв. метров

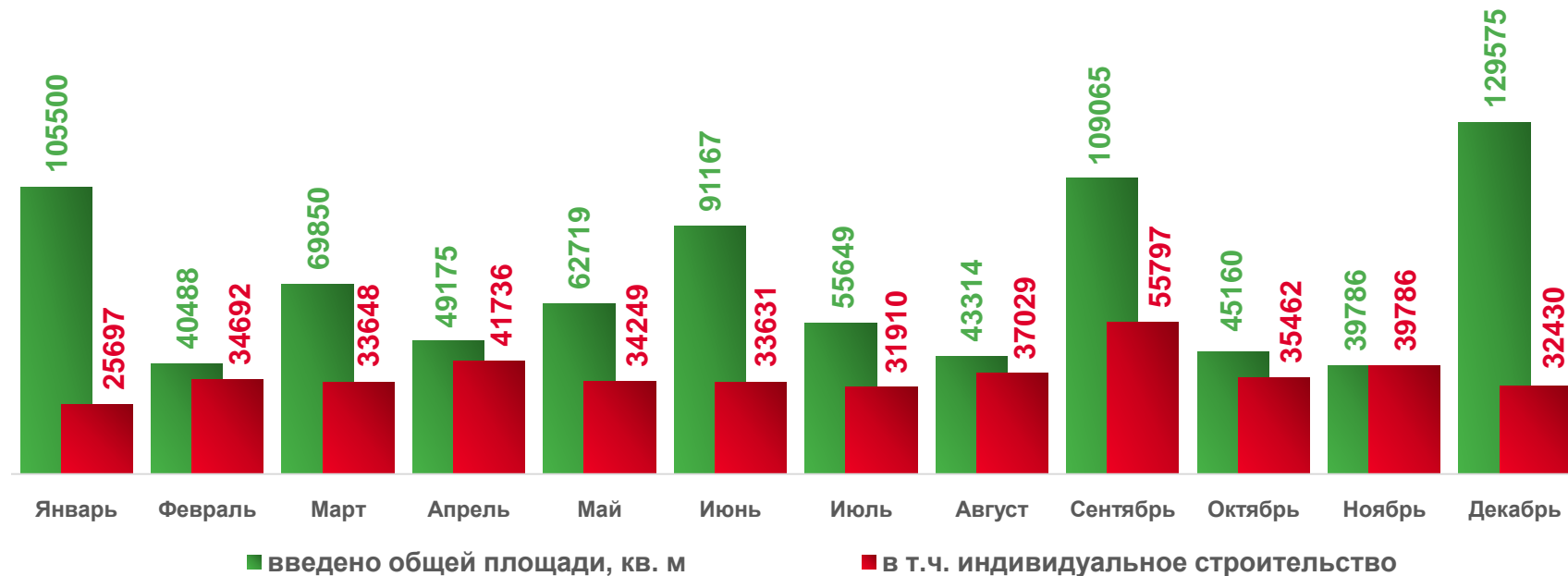
в т. ч. индивидуальное строительство



436,1

тыс. кв. метров

Ввод в действие жилых домов, кв. м

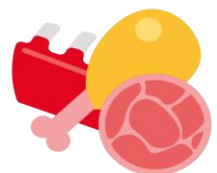




СЕЛЬСКОЕ ХОЗЯЙСТВО

ЯНВАРЬ-ДЕКАБРЬ 2021 ГОДА

Объем производства продуктов животноводства



185,2

ТЫС. ТОНН

Мясо



925,2

ТЫС. ТОНН

Молоко

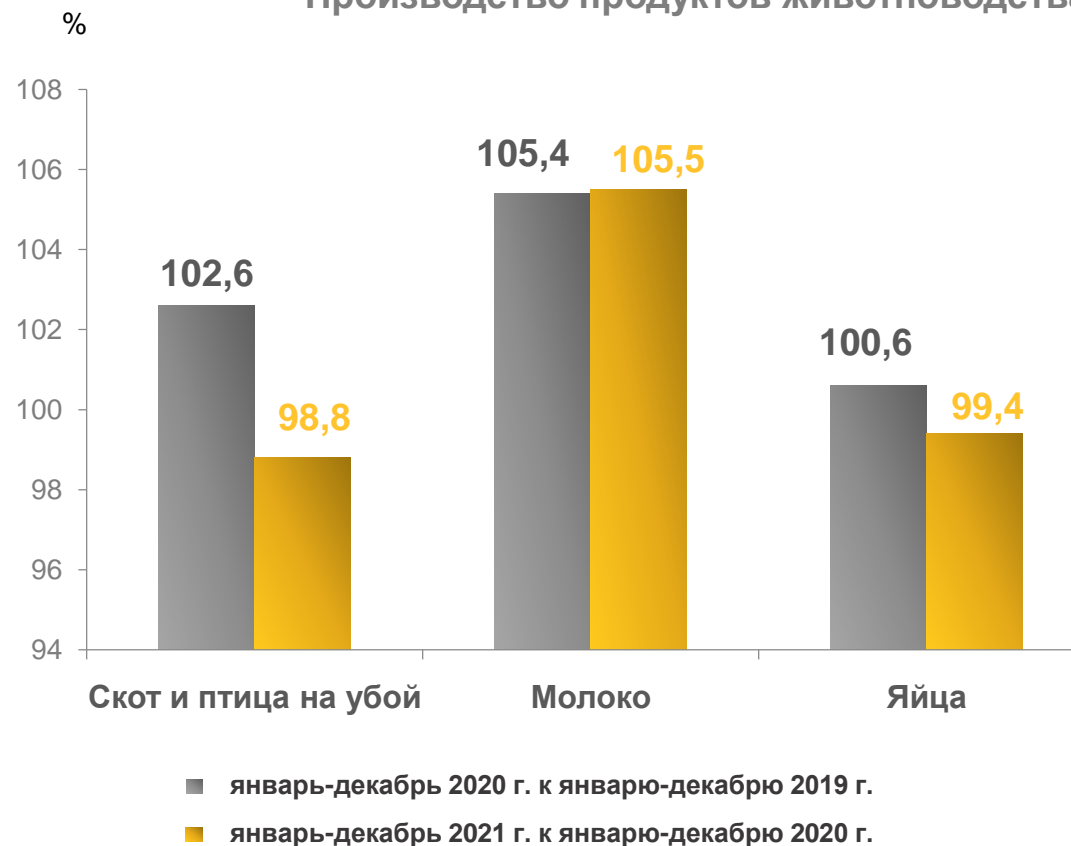


1084,2

МЛН ШТУК

Яйца

Производство продуктов животноводства





РЫНОК ТОВАРОВ И УСЛУГ

ЯНВАРЬ-ДЕКАБРЬ 2021 ГОДА

Индекс оборота

Оптовой торговли



92,3%

Розничной торговли



103,0%

Общественного питания



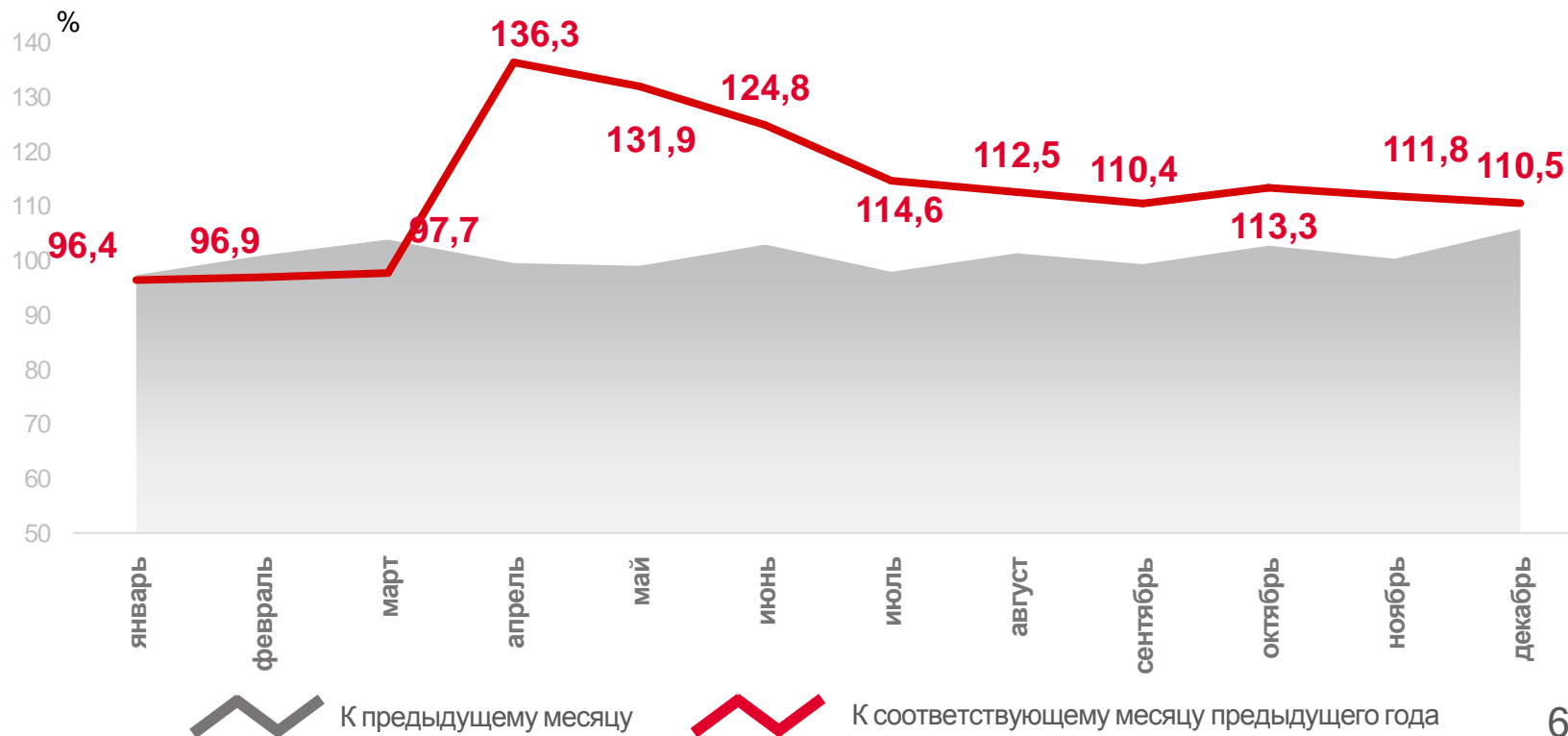
117,3%

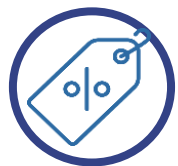
Индекс объёма платных услуг



112,0%

Динамика объёма платных услуг





ИНДЕКС ПОТРЕБИТЕЛЬСКИХ ЦЕН

В ДЕКАБРЕ 2021 ГОДА



100,9%

к ноябрю 2021 г.

(100,8% декабрь 2020 г. к ноябрю 2020 г.)

108,7%

к декабрю 2020 г.

(105,2% декабрь 2020 г. к декабрю 2019 г.)



■ декабрь 2021 г. к ноябрю 2021 г.

■ декабрь 2021 г. к декабрю 2020 г.



ФИНАНСЫ

ЯНВАРЬ-НОЯБРЬ 2021 ГОДА

Сальдированный финансовый результат (прибыль минус убыток) организаций



84,4

млрд рублей

1,8 раза

к январю-ноябрю 2020 г.

Сумма убытка убыточных организаций



3571

млн рублей

1,7 раза

к январю-ноябрю 2020 г.

Доля убыточных организаций

22,6%

Задолженность по полученным кредитам и займам на 1 декабря 2021 г.



462,1

млрд рублей

0,8%

в т. ч.
просроченная

3,6
млрд рублей



ЧИСЛЕННОСТЬ РАБОТНИКОВ И ЗАРАБОТНАЯ ПЛАТА

В НОЯБРЕ 2021 ГОДА

Среднемесячная номинальная начисленная
заработная плата



Среднесписочная численность работников



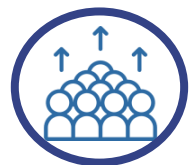
ОКТАБРЬ-ДЕКАБРЬ 2021 ГОДА

Численность рабочей силы



Уровень, %





ДЕМОГРАФИЯ

ЯНВАРЬ-НОЯБРЬ 2021 ГОДА



Естественная убыль(-)
населения

-8 465 человек

(-5 728 человек за январь-ноябрь 2020 г.)



Миграционный
прирост(+), убыль(-)
населения

276 человек

(-515 человек за январь-ноябрь 2020 г.)

Показатели естественного движения и внешней миграции населения (человек)

